



ЕВРОПЕЙСКИ СЪЮЗ
ЕВРОПЕЙСКИ
СОЦИАЛЕН ФОНД



ОПЕРАТИВНА ПРОГРАМА
ДОБРО УПРАВЛЕНИЕ

ОБЩИНСКИТЕ ТЪРГОВСКИ ДРУЖЕСТВА И ОБЩИНСКИТЕ ПРЕДПРИЯТИЯ



Инвентаризация, анализ,
препоръки

ИНСТИТУТ ЗА ПАЗАРНА ИКОНОМИКА | ЮНИ, 2023 Г.

ИПИ

Събитието е изготвено по проект на ИПИ "Общинските дружества в действие – инвентаризация, анализ и препоръки за по-добро управление" (№ BG05SFOP001-2.025-0040), финансиран по Приоритетна ос № 2 „Ефективно и професионално управление в партньорство с гражданското общество и бизнеса“ по процедура BG05SFOP001-2.025 за предоставяне на безвъзмездна финансова помощ чрез подбор „Повишаване на гражданското участие в процесите на изпълнение и мониторинг на политики и законодателство“ на Оперативна програма „Добро управление“.

Съдържание:

- Представяне на базата данни
- Анализ на четири разнородни общини:
Пловдив, Велико Търново, Свиленград и Брезник
- Препоръки към общините и общинската администрация

I. Базата данни

- Събиране на информация
- Дефиниции, съдържание, индикатори
- Някои особености в организацията на информацията в базата

[Линк към база данни](#)

Database_Municipal_entreprises - Excel

File Home Insert Page Layout Formulas Data Review View Tell me what you want to do...

Clipboard Font Alignment Number Styles Cells Editing

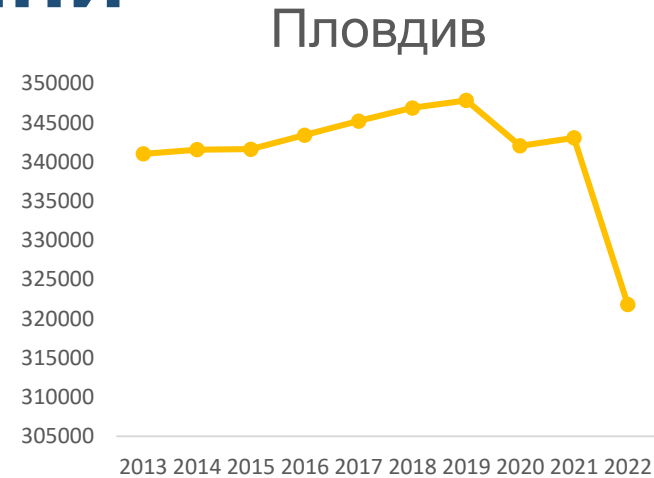
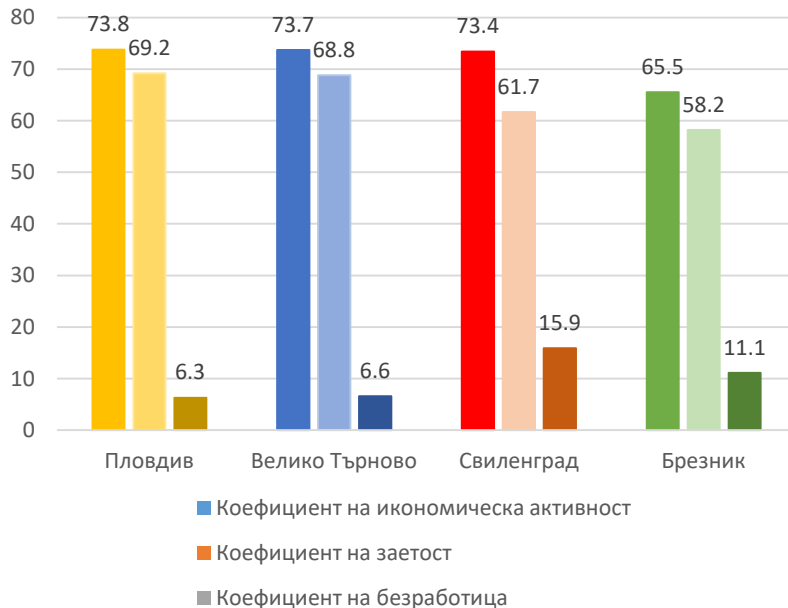
А	В	С	Д	Е	Ф	Г	Н	И	Ж	К	Л	М	Н	О	Р	Q	Р	РА	
ЕИК НОМЕР	ИМЕ	ГОДИНА НА РЕГИСТРАЦИЯ	ОСНОВЕН ПРЕДМЕТ НА ДЕЙНОСТ ПО НКИД 2008	ПРАВНА ФОРМА	НАСЕЛЕНО МЯСТО	ОБЩИНА	ОБЛАСТ	ПЪРВОСТЕПЕН СОБСТВЕНИК НА КАПИТАЛА (ОБЩИНА, ДРУГО ТЪРГОВСКО ДРУЖЕСТВО), ИМЕ	ДЯЛ ОТ СОБСТВЕНА ОСТТА НА ПЪРВОСТЕПЕННИЯ СОБСТВЕНИК	ВТОРОСТЕПЕН СОБСТВЕНИК, АКО ИМА ТАКЪВ	ДЯЛ ОТ СОБСТВЕНА ОСТТА НА ВТОРОСТЕПЕННИЯ СОБСТВЕНИК	МНОЖЕСТВО СОБСТВЕНИЦИ: ДА/НЕ?	СРЕДНОСПИ СЪЧЕН БРОЙ НА ПЕРСОНАЛА КЪМ ПОСЛЕДНИЯ ФИНАНСОВ ОТЧЕТ	ОБЩО ПРИХОДИ, 2020	ОБЩО ПРИХОДИ, 2021	ОБЩО РАЗХОДИ, 2020	ОБЩО РАЗХОДИ, 2021	РА	
1																			
2	101780426	"ТОПЛОФИКАЦИЯ БАНСКО"	2007	3530	АД	ГР. БАНСКО	БАНСКО	БЛАГОЕВГРАД	"БУЛ ЕКО ЕНЕРГИЯ" ОО	70.00%	ОБЩИНА БАНСКО	30.00%	ДА						
3	175336998	"ОКСАЛ БАНСКО"	2007	9002	АД	ГР. БАНСКО	БАНСКО	БЛАГОЕВГРАД	"ЕНЕРДЖИ ИНВЕСТМЪН	50.00%	ОБЩИНА БАНСКО	10.00%	ДА						
4	200748939	"ХИДРО-ЕНЕРДЖИ БАНСКО"	2009	4291	АД	ГР. БАНСКО	БАНСКО	БЛАГОЕВГРАД	"ЕНЕРДЖИ МАРКЕТ" АД	66.00%	ОБЩИНА БАНСКО	34.00%	ДА						
5	200572737	"МЕДИЦИНСКИ ЦЕНТЪР БАНСКО"	2009	8622	ООД	ГР. БАНСКО	БАНСКО	БЛАГОЕВГРАД	"МЕДИЦИНСКИ ЦЕНТЪ	51.00%	ОБЩИНА БАНСКО	49.00%	ДА						
6	101505152	"МНОГОПРОФИЛНА БОЛНИЦА ЗА АКТИВНО ЛЕЧЕН	2000	8610	АД	ГР. БЛАГОЕВ	БЛАГОЕВГРАД	БЛАГОЕВГРАД	МИНИСТЕРСТВО НА ЗД	84.39%	ОБЩИНА БАНСКО	0.62%	ДА						
7	101793719	"ДОБРИНИЩЕ БГ"	2007	6820	АД	БАНСКО	БЛАГОЕВГРАД	БЛАГОЕВГРАД	"ОРБЕЛ ДИВЕЛОПМЪН	80.00%	ОБЩИНА БАНСКО	20.00%	ДА						
8	101712756	"СПОРТЕН ЦЕНТЪР ЖИРАРДЕЛИ СПРОТ - БАНСКО"	2005	9311	АД	БАНСКО	БЛАГОЕВГРАД	БЛАГОЕВГРАД	"ЖИРАРДЕЛИ СПОРТ Ц	84.99%	ОБЩИНА БАНСКО	14.01%	ДА						
9	175358304	"СПОРТЕН ЦЕНТЪР БАНСКО"	2007	9311	АД	БАНСКО	БЛАГОЕВГРАД	БЛАГОЕВГРАД	"ЮЛЕН" АД	80.00%	ОБЩИНА БАНСКО	20.00%	ДА						
10	101156430	"ЮЛЕН" АД	1999	9311	АД	БАНСКО	БЛАГОЕВГРАД	БЛАГОЕВГРАД	"ТАК СЪРВИСИЗ" ООД	87.83%	ОБЩИНА БАНСКО	12.00%	ДА						
11	101672614	"ОБЩИНСКИ ПАРКИНГИ - БАНСКО"	2004	5221	ЕООД	БАНСКО	БАНСКО	БЛАГОЕВГРАД	ОБЩИНА БАНСКО	100.00%		НЕ		80 000	121 000	94 000	113 000		
12	205234404	"ТОПЛОСНАБДЯВАНЕ БАНСКО"	2018	3530	ЕООД	БАНСКО	БАНСКО	БЛАГОЕВГРАД	ОБЩИНА БАНСКО	100.00%		НЕ		864 000	1 450 000	779 000	1 540 000		
13	200679838	"ПФК БАНСКО"	2009		ЕАД	БАНСКО	БАНСКО	БЛАГОЕВГРАД	ОБЩИНА БАНСКО	100.00%		НЕ							
14	101650009	"БД СПОРТ-БАНСКО"	2003	9311	АД	СОФИЯ	СОФИЯ	СОФИЯ	"БРИСК КЪНСАЛТИНГ Е	49.95%	ОБЩИНА БАНСКО	10.84%	ДА						
15	101678581	"СПОРТ ДОБРИНИЩЕ"	2005		ООД	БАНСКО	БАНСКО	БЛАГОЕВГРАД	ОБЩИНА БАНСКО	100.00%		НЕ							
16	101732399	"ФУТБОЛЕН КЛУБ БАНСКО"	2009	9311	ООД	БАНСКО	БАНСКО	БЛАГОЕВГРАД	"ПФК БАНСКО" ЕАД	89.00%	ИВАН ХРИСТОВ СТО	11.00%	НЕ	39 000		39 000			
17	101505152	МБАЛ-Благоевград" АД	2000	8610	АД	БЛАГОЕВГРА	БЛАГОЕВГРАД	БЛАГОЕВГРАД	МИНИСТЕРСТВО НА ЗД	84.39%	ОБЩИНА БЕЛИЦА	5.20%	ДА						
18	101004999	БИОСТРОЙ ЕООД	1992	3811	ЕООД	БЛАГОЕВГРА	БЛАГОЕВГРАД	БЛАГОЕВГРАД	ОБЩИНА БЛАГОЕВГРАД	100.00%		НЕ	304	7 495 000	7 543 000	7 379 000	7 332 000		
19	101522924	ПАЗАРИ ЕООД	2000	6820	ЕООД	БЛАГОЕВГРА	БЛАГОЕВГРАД	БЛАГОЕВГРАД	ОБЩИНА БЛАГОЕВГРАД	100.00%		НЕ	6	163 000	160 000	186 000	201 000		
20	200181086	ПАРКИНГИ И ГАРАЖИ БЛАГОЕВГРАД ЕООД	2008	5221	ЕООД	БЛАГОЕВГРА	БЛАГОЕВГРАД	БЛАГОЕВГРАД	ОБЩИНА БЛАГОЕВГРАД	100.00%		НЕ	44	606 000	638 000	677 000	681 000		
21	203987346	БЛАГОЕВГРАД ИНВЕСТ 2016 ЕООД	2016	7112	ЕООД	БЛАГОЕВГРА	БЛАГОЕВГРАД	БЛАГОЕВГРАД	ОБЩИНА БЛАГОЕВГРАД	100.00%		НЕ	9.5	99 000	239 000	291 000	280 000		
22	206710767	АРТ СТЕЙДЖ ЕНД ФЕСТ ЕООД	2021	9329	ЕООД	БЛАГОЕВГРА	БЛАГОЕВГРАД	БЛАГОЕВГРАД	ОБЩИНА БЛАГОЕВГРАД	100.00%		НЕ	1		143 000		139 000		
23	202375339	ОБЩИНСКИ ФУТБОЛЕН КЛУБ ПИРИН ЕООД	2013	9312	ЕООД	БЛАГОЕВГРА	БЛАГОЕВГРАД	БЛАГОЕВГРАД	ОБЩИНА БЛАГОЕВГРАД	100.00%		НЕ	11	1 989 000	711 000	1 890 000	638 000		
24	101533900	СБАЛО "СВ.МИНА" БЛАГОЕВГРАД ЕООД	2000	8610	ЕООД	БЛАГОЕВГРА	БЛАГОЕВГРАД	БЛАГОЕВГРАД	ОБЩИНА БЛАГОЕВГРАД	100.00%		НЕ	132	8 310 000	10 804 000	8 955 000	11 482 000		
25	101533917	СБАЛПФЗ БЛАГОЕВГРАД ЕООД	2000	8610	ЕООД	БЛАГОЕВГРА	БЛАГОЕВГРАД	БЛАГОЕВГРАД	ОБЩИНА БЛАГОЕВГРАД	100.00%		НЕ	35	1 840 000	2 027 000	1 795 000	2 007 000		
26	101533931	ЦПЗ - БЛАГОЕВГРАД ЕООД	2000	8610	ЕООД	БЛАГОЕВГРА	БЛАГОЕВГРАД	БЛАГОЕВГРАД	ОБЩИНА БЛАГОЕВГРАД	100.00%		НЕ	56	1 542 000	1 706 000	1 541 000	1 705 000		
27	130078237	МЕДИЦИНСКИ ЦЕНТЪР -1 БЛАГОЕВГРАД ЕООД	2000	8622	ЕООД	БЛАГОЕВГРА	БЛАГОЕВГРАД	БЛАГОЕВГРАД	ОБЩИНА БЛАГОЕВГРАД	100.00%		НЕ	17	616 000	794 000	605 000	777 000		
28	101505152	МБАЛ БЛАГОЕВГРАД АД	2000	8610	АД	БЛАГОЕВГРА	БЛАГОЕВГРАД	БЛАГОЕВГРАД	МИНИСТЕРСТВО НА ЗД	84.39%	ОБЩИНА БЛАГОЕВ	3.62%	ДА						
29	101749992	БОДРОСТ АД		1512	АД	БЛАГОЕВГРА	БЛАГОЕВГРАД	БЛАГОЕВГРАД	ВАМОС АД	98.00%	ОБЩИНА БЛАГОЕВ	2.00%	ДА						

Общи впечатления за общинските търговски дружества и общинските предприятия

- Общините участват в капитала на над 580 търговски дружества;
- Включените в базата общински предприятия, създадени по закона за общинската собственост, са над 260;
- Общият размер на активите на търговските дружества надхвърля 7 млрд. лв., а заетите в тях са над 36,7 хиляди;
- Около две трети от дружествата отчитат печалба през 2021 година;
- Общите разходи на общинските предприятия през 2021 г. са над 254 млн. лв., а в тях работят 14,4 хиляди души;
- Дейността на търговските дружества и на общинските предприятия покрива почти целия спектър на стопанските отрасли, като те доминират в здравеопазването, ВиК услугите, транспорта и осигуряването на чистотата.

II. Анализ на търговските дружества и общинските предприятия в четири разнородни общини

- Пловдив
- Велико Търново
- Свиленград
- Брезник

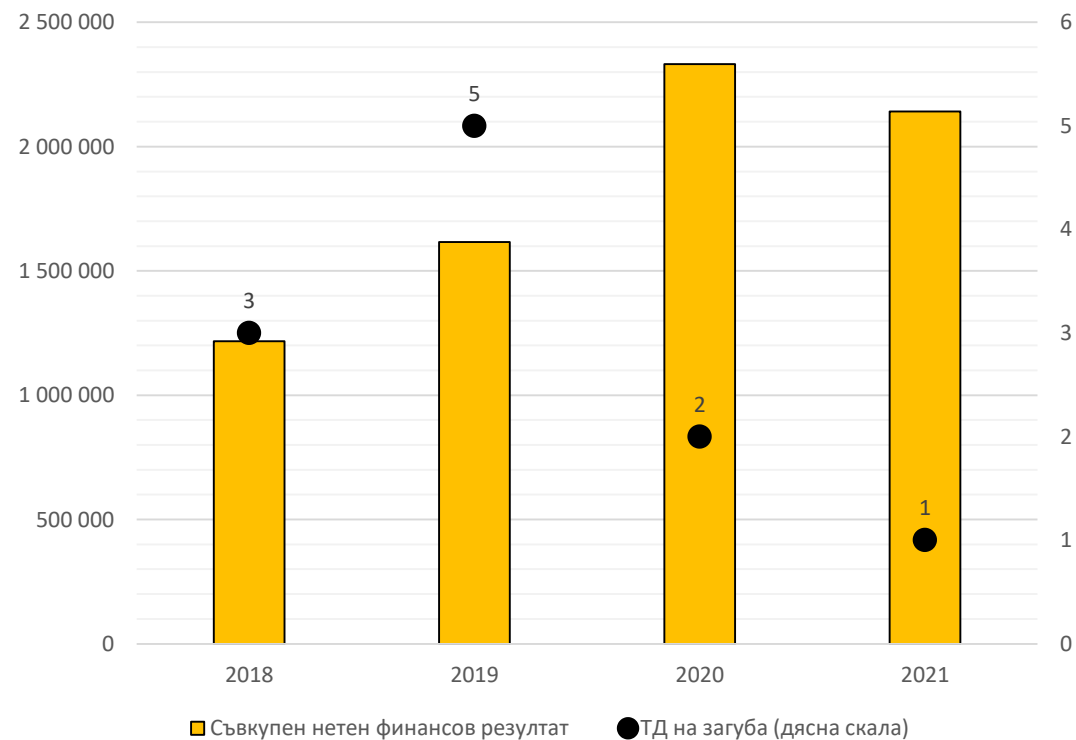
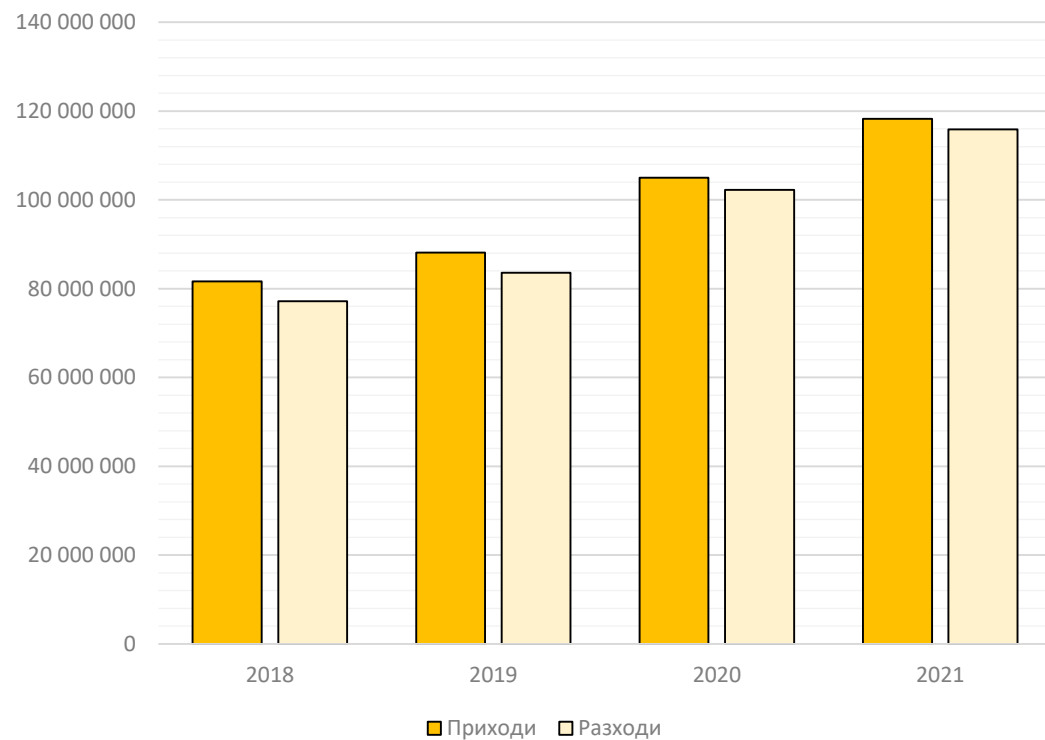


Търговските дружества в четирите общини

1) Пловдив

- Силно доминира здравеопазването: 17 ТД, от които 15 ЛЗ

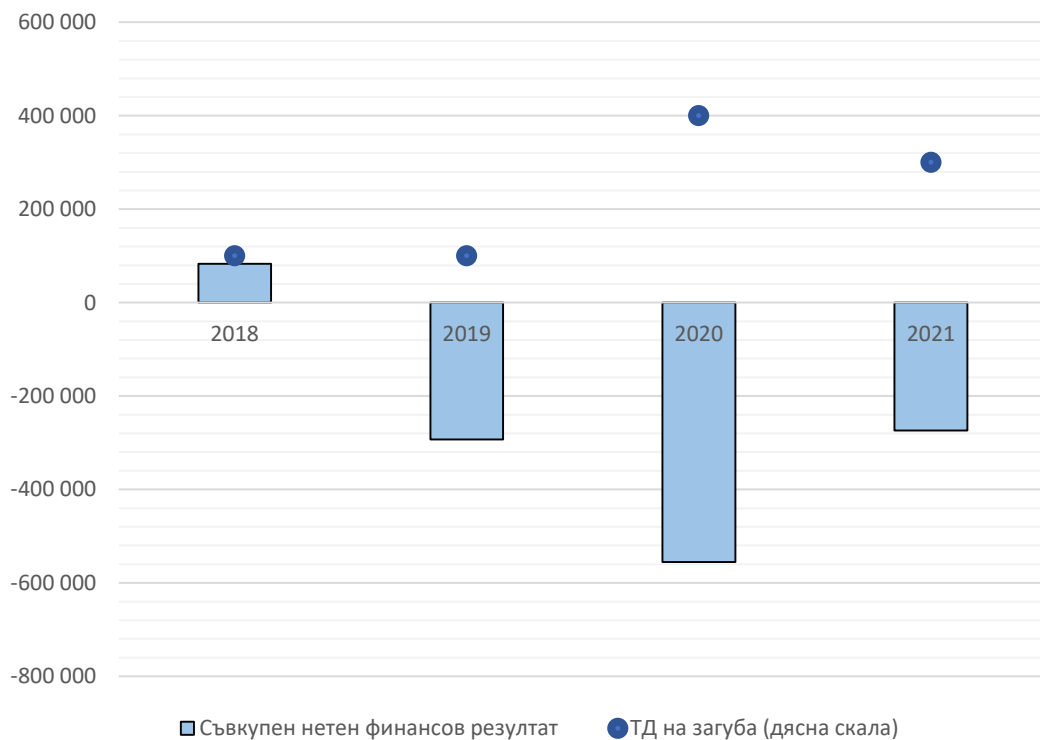
- С миноритарно участие в 2 ТД
- Активи: 63 млн. лв.



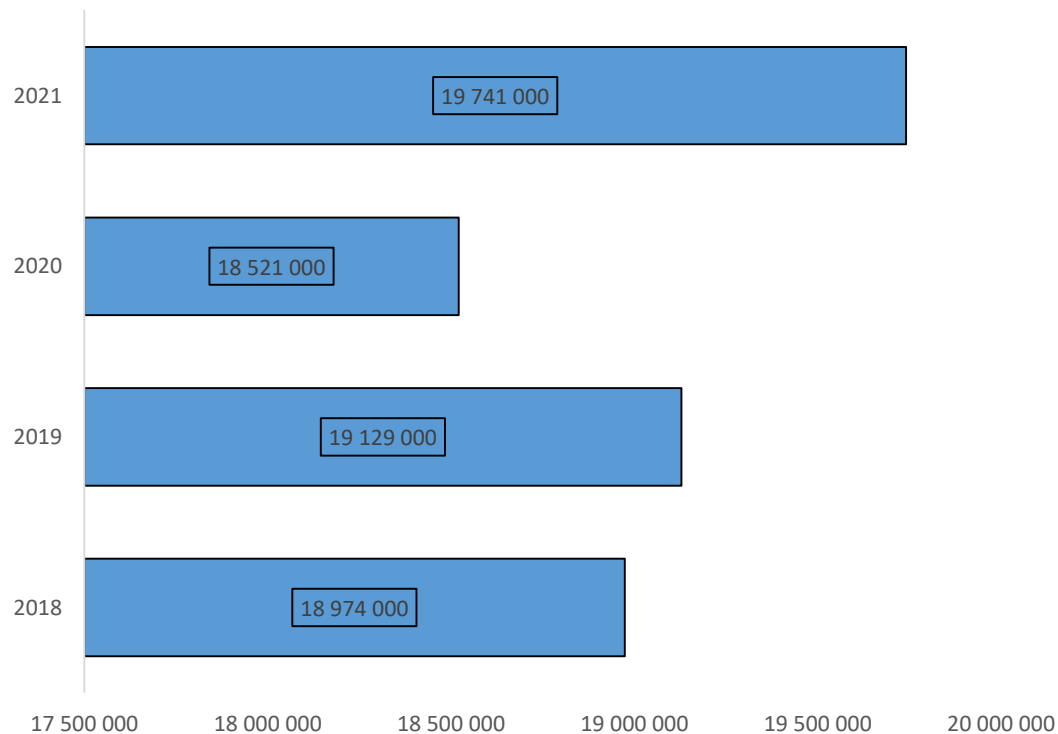
Търговските дружества в четирите общини

2) Велико Търново

- 11 ТД, 2 с миноритарно участие
- Финансов резултат:



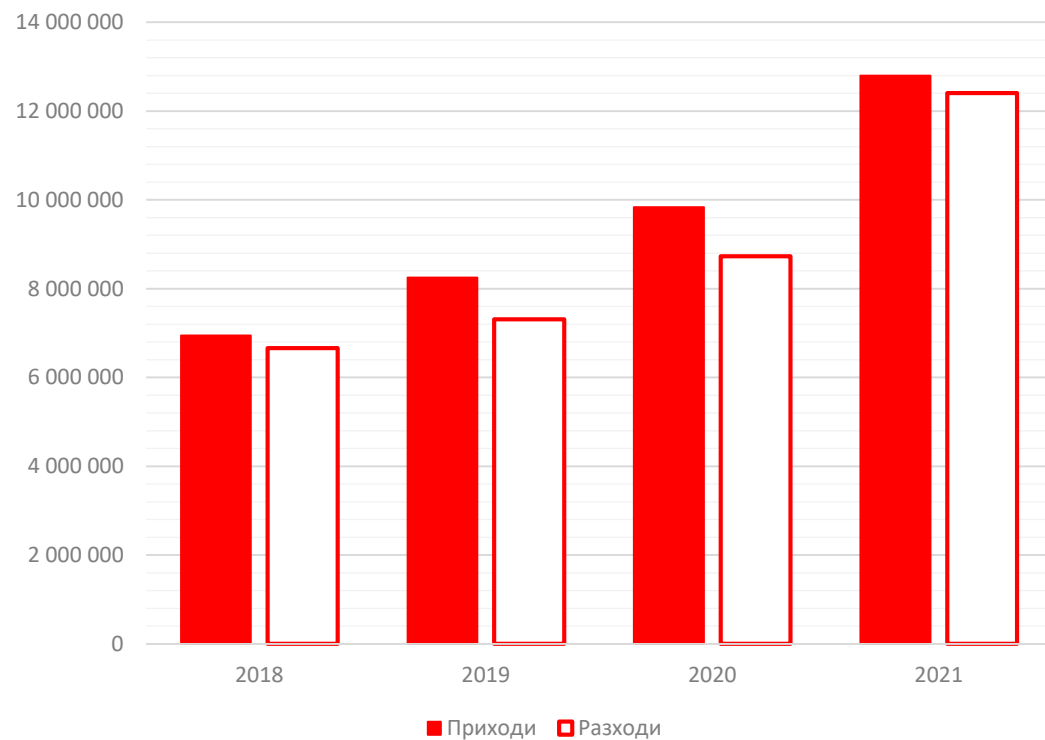
- Активи:



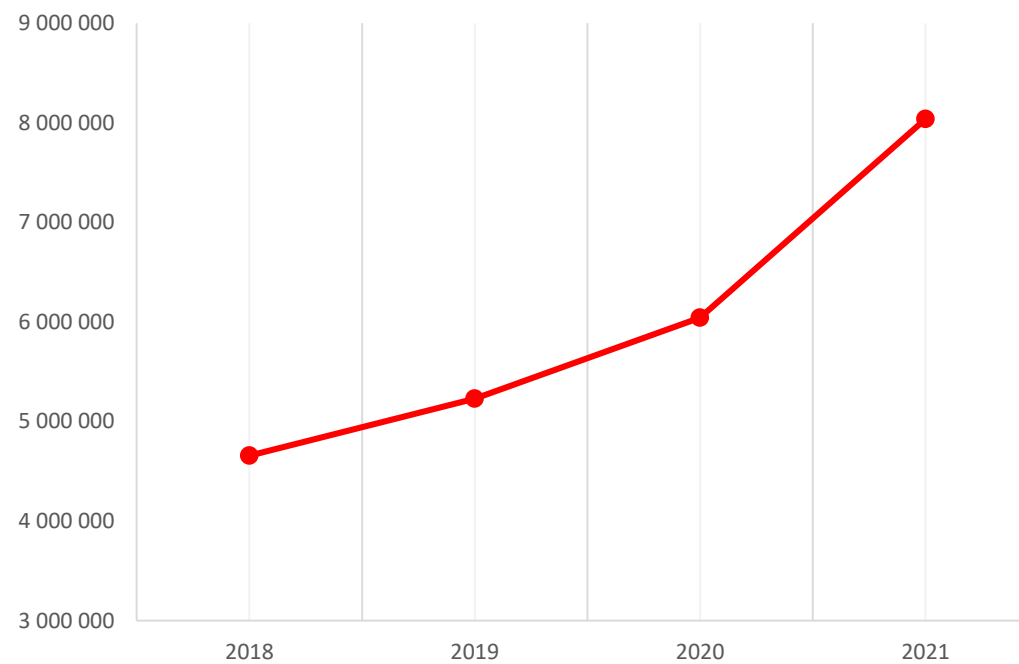
Търговските дружества в четирите общини

3) Свиленград

- 3 ТД, няма миноритарна собственост



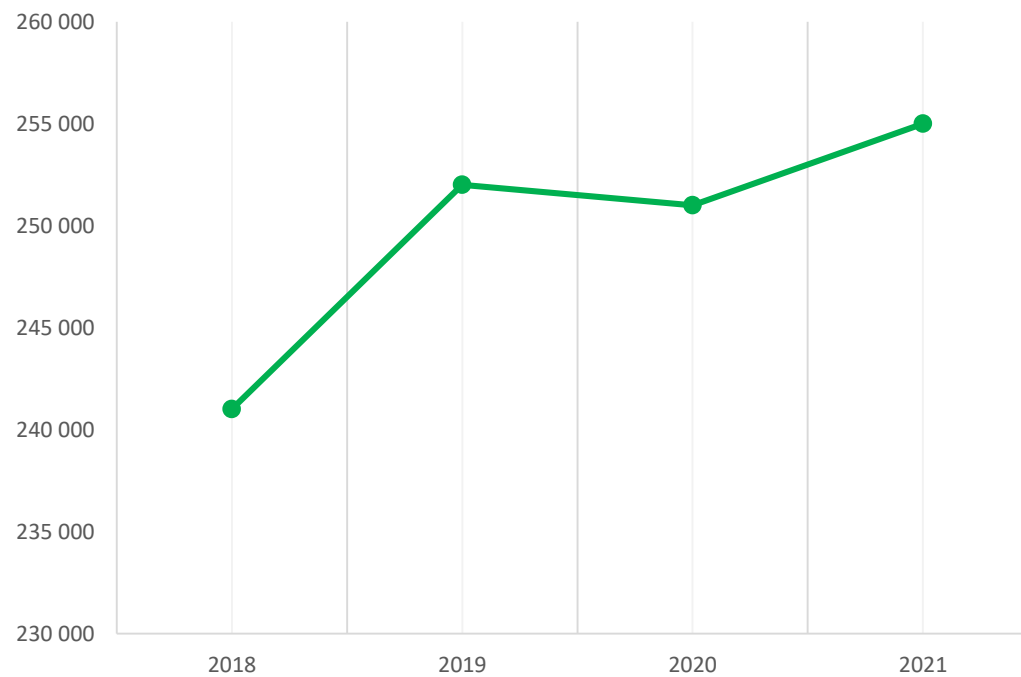
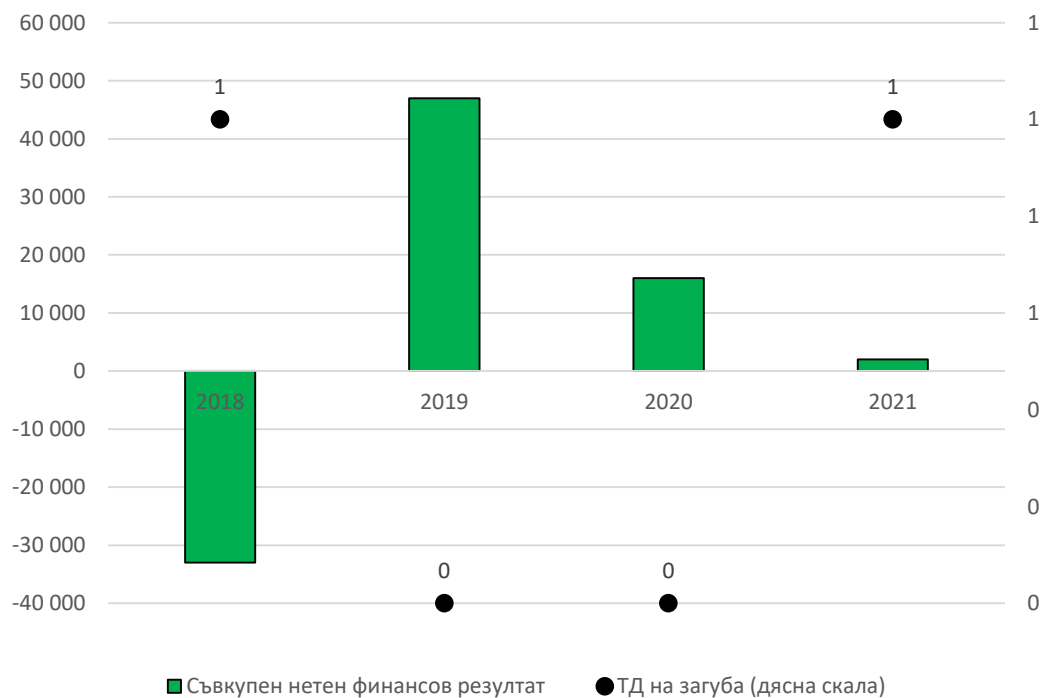
- Разходи за персонал:



Търговските дружества в четирите общини

4) Брезник

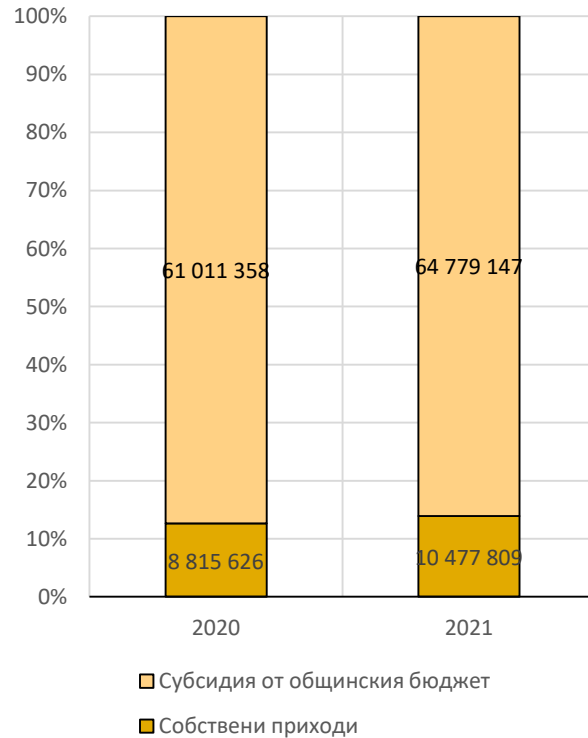
- 2 ТД, няма лечебни заведения
- Финансов резултат:
- Активи през 2021 г.: 968 хиляди лв.
- Разходи за персонал:



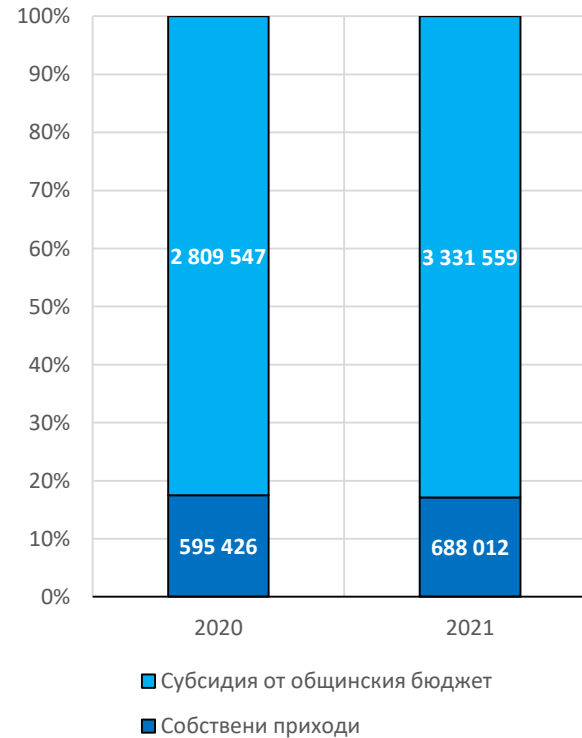
Общинските предприятия в общините: Пловдив, Велико Търново, Свиленград

Собствени приходи и субсидии

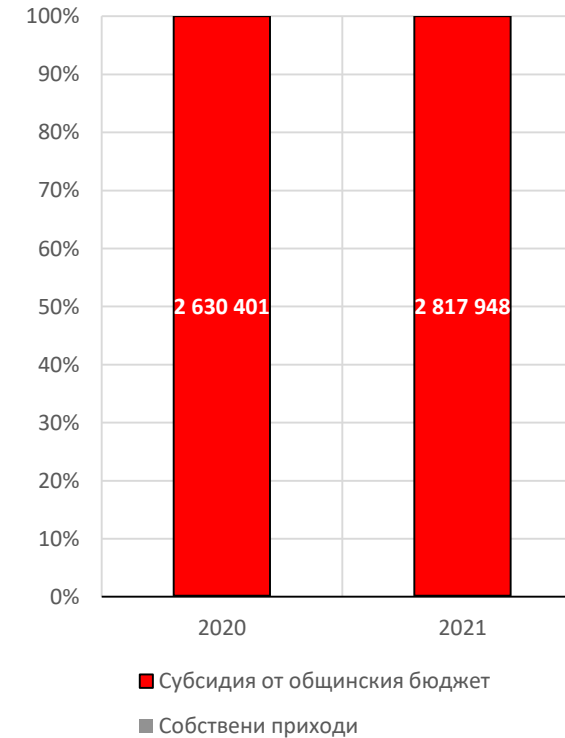
Пловдив



Велико Търново



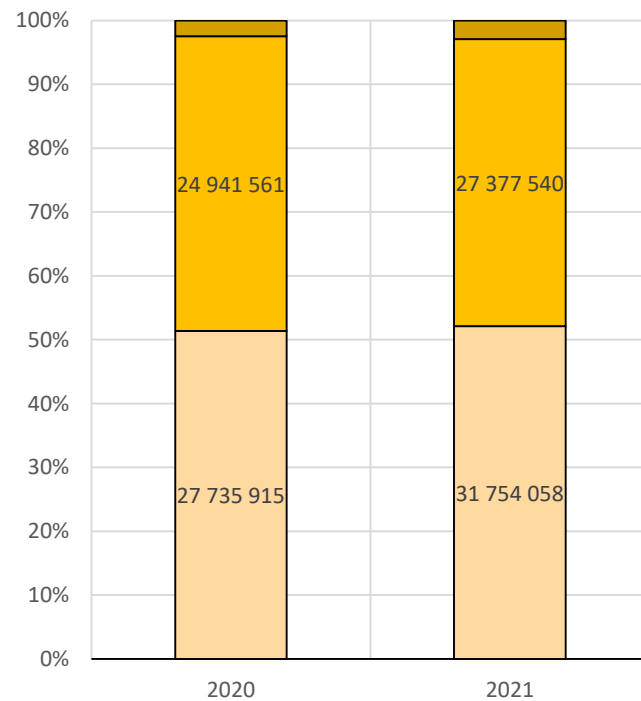
Свиленград



Общинските предприятия в общините: Пловдив, Велико Търново, Свиленград

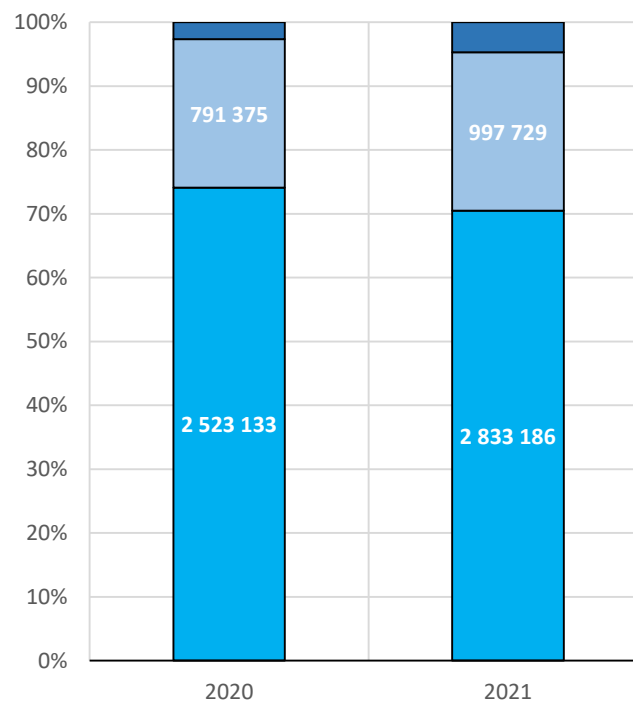
Разходи

Пловдив



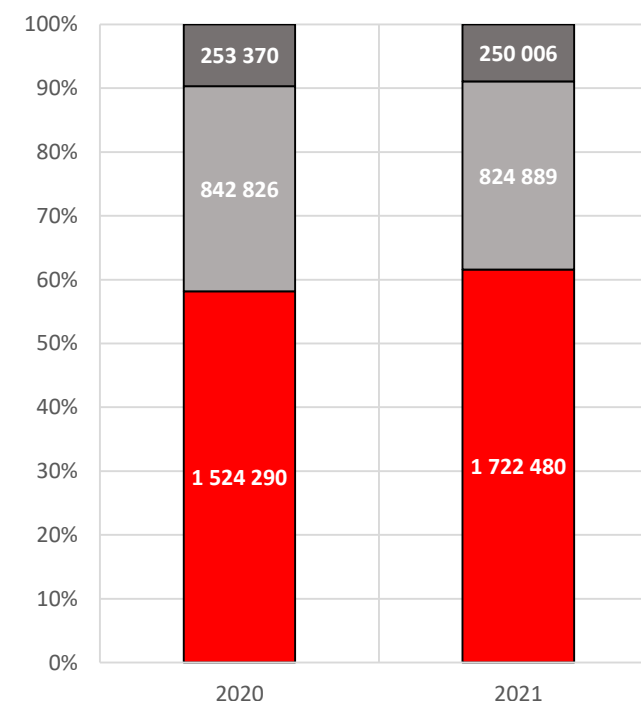
Разходи за персонал
Разходи за издръжка
Капиталови разходи

Велико Търново



Разходи за персонал
Разходи за издръжка
Капиталови разходи

Свиленград



Разходи за персонал
Разходи за издръжка
Капиталови разходи

III. Препоръки към общините

(1) Достъпната и качествена информация стои в основата на адекватното анализиране на дейността на дружествата и предприятията и е ключова за постигане на по-добро управление

(2) Управлението на общинските търговски дружества и общинските предприятия е в ръцете на всяка община, но то трябва да се подчинява на общи принципи и усилия от страна на местната власт за постигане на добри резултати

(3) По-широката публичност в управлението на дружествата и предприятията и споделянето на резултатите от дейността им могат само да подпомогнат всички общини в търсенето на решения на местни проблеми и да подобрят резултатите от управлението на общинските фирми



БЛАГОДАРЯ ЗА ВНИМАНИЕТО!



mail@ime.bg
www.ime.bg

