

**И.П.И**  
Институт за пазарна икономика



# Преглед на зърнените пазари

*МЕСЕЧЕН БЮЛЕТИН*

септември, 2013

брой 13

БЮЛЕТИНЪТ СЕ ИЗДАВА С ПОДКРЕПАТА НА ФОНДАЦИЯ „АМЕРИКА ЗА БЪЛГАРИЯ“

**ОБЩ ПРЕГЛЕД**

Пшеницата получи лека подкрепа на основните пазари в края на септември и увеличи допълнително премията си спрямо царевицата. В основните производители от Черноморския регион – Русия и Украйна, търсенето на зърно намаля през последните две седмици. Средните цени при условия FOB за основните търгувани култури в последната седмица на септември се движеха както следва:

	Пшеница*	Царевица	Слънчоглед
Русия**	\$230-235	\$198	\$415
Украйна	\$245	\$198	\$415
България	\$232-240	\$198	\$395

\* хлебна пшеница, 12,5% протеин

\*\* цени в пристанищата на Азовско море

Източник: *Apk-Inform*

До средата на октомври не се очакват съществени промени в цените. Русия ще започне интервенция в азиатските части на страната, където цената на пшеницата продължава свободния си ход надолу.

Съществува възможност за известно повишаване на цените в Черноморския регион заради слухове за ограничаване на износа от Украйна. Причината е в лошите перспективи пред есенната кампания. Влажното време създава сериозни трудности пред сеитбата, която изостава значително от миналата година.

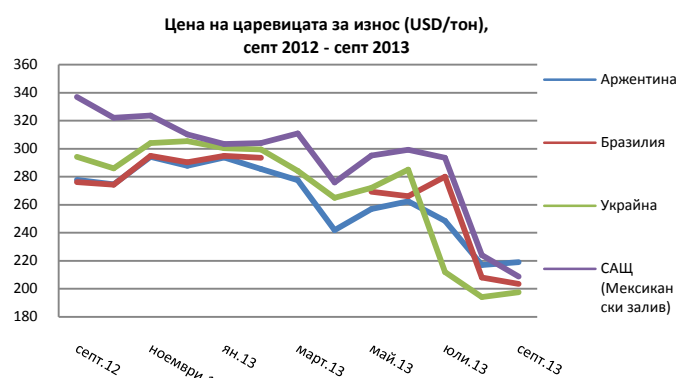
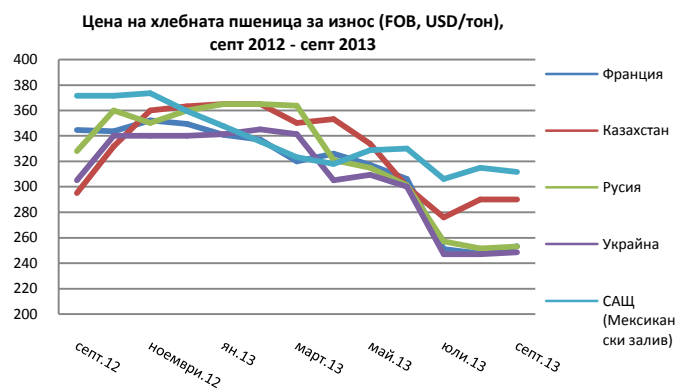
Допълнителни перспективи пред пшеницата има и по отношение на глобалното търсене – Китай и Бразилия увеличават вноса си при компрометирано предлагане от Аржентина.

Ако блокирането на работата на американското правителство продължи по-

**Котировки на Чикагската стокова борса**

СВОТ пшеница	30.септ	30.авг	промяна
кеш	669,5	637,5	5,0%
юли	678,5	654,0	3,7%
септември	687,0	665,5	3,2%
СВОТ царевица	30.септ	30.авг	промяна
кеш	450,5	662,0	-31,9%
юли	441,5	482,0	-8,4%
септември	454,5	494,5	-8,1%
СВОТ соя	30.септ	30.авг	промяна
кеш	1265,0	1484,5	-14,8%
юли	1282,8	1357,5	-5,5%
септември	1285,0	1354,8	-5,2%

Източник: *СМЕ*



Източник: *FAO*

Информацията в този документ се основава на източници, които считаме достатъчно надеждни, но за чиято точност и изчерпателност не гарантираме. Изказаните мнения и направените прогнози не са препоръка за инвестиция и могат да бъдат обект на последващи изменения.

дълго, това също може да окаже влияние на борсовите цени.

### ИЗБРАНИ ПАЗАРИ

**САЩ:** Складовите запаси от царевица в САЩ през септември са били по-големи от очакваното, съобщиха от американското министерство на земеделието (USDA). Наличните запаси са над 20,9 млн. тона при очаквани 16,8 млн. тона. Новината потопи котировките на царевицата на Чикагската стокова борса, а нарасналото търсене на пшеница допълнително отвори ножицата между двете култури.

Rabobank прогнозира следните цени на основните култури при фючърсната търговия на Чикагската стокова борса през следващите девет месеца:

	Q4, 13	Q1, 14	Q2, 14
Царевица	\$4,35	\$4,45	\$4,50
Пшеница	\$6,35	\$6,40	\$6,10
Соя	\$12,25	\$12,50	\$12,05

**Европа:** Реколтата от пшеница в ЕС се оценява на 143,3 млн. тона към края на септември, с 1,3 млн. тона повече от предишната прогноза и с близо 12 млн. тона повече от миналата година, показват данните на IGC.

Данните на USDA за запасите и производството на пшеница потопиха котировките на европейските борси, които се радваха на ръст през цялата първа седмица на септември.

**Русия:** Сеитбата на есенниците се забавя заради лошото време. Засети са над 7,4 млн. ха (45,2% от планираното), което е с 3,6 млн. ха по-малко спрямо миналата година.

Прибрана е реколтата от 34,5 млн. ха (74,8% от всички площи). Към 26 септември са прибрани 76 млн. тона зърно – 47,2 млн. тона пшеница, 14,6 млн. тона ечемик, 1,5 млн. тона царевица, 2 млн. тона слънчоглед, 886 хил. тона рапица и 415 хил. тона соя по данни на министерство на земеделието.

Износът на зърно през пазарната 2013/14 г. (започнала на 1 юли) е нараснал с 14% спрямо предходната година до 7,87 млн. тона. Основният дял от износа се пада на пшеницата. Само за първите 18 дни на септември Русия е изнесла 1,6 млн. тона пшеница.

На 8 октомври ще започне държавната интервенция, като през настоящия сезон се очаква да бъдат закупени 6,5 млн. тона зърно. Покупките ще се осъществяват в азиатската част на Русия, където цените продължават да спадат. Сесии ще се провеждат два пъти в седмицата – във вторник и сряда.

**Украйна:** Съществува възможност Украйна да наложи ограничения на износа на зърно заради очертаващата се като проблематична есенна кампания, стана ясно от изказване на Леонид Козаченко, президент на Украинската земеделска конфедерация на 27 септември.

Заради интензивните валежи е под въпрос засяването на над една трета от планираните 8,2 млн. ха с есенни култури. Към момента са засети малко под 2 млн. ха (от тях 1,8 млн. ха пшеница) при 4,5 млн. ха миналата година.

По предварителни оценки реколтата от зърно през настоящата пазарна година ще достигне 60 млн. тона. Към 26 септември са

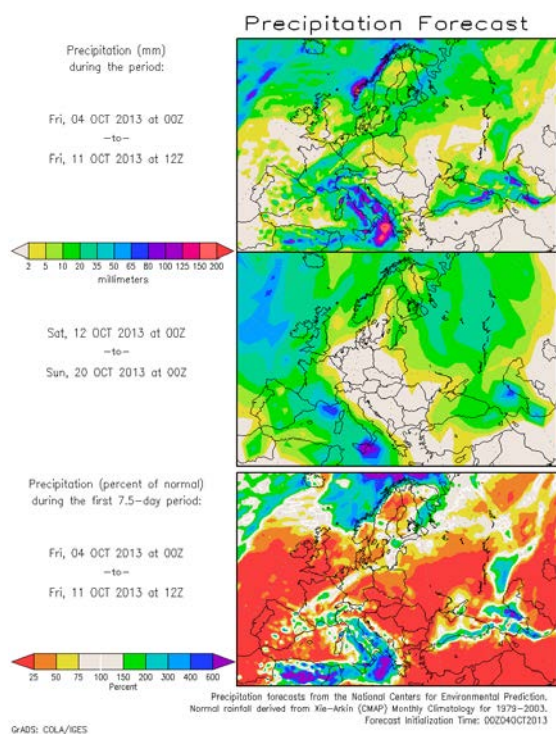
*Информацията в този документ се основава на източници, които считаме достатъчно надеждни, но за чиято точност и изчерпателност не гарантираме. Изказаните мнения и направените прогнози не са препоръка за инвестиция и могат да бъдат обект на последващи изменения.*

прибрани 36 млн. тона от 71% от планираните площи.

Понижена е оценката за реколтата от слънчоглед заради изключително влажната първа половина на септември. Ожънати са едва 40% от площите, засети със слънчоглед, при 60% миналата година. Средният добив е 1,76 тона от хектар. Общо се очаква да бъдат прибрани 9 млн. тона слънчоглед при очаквани 9,8 млн. тона по-рано.

### БЪЛГАРИЯ

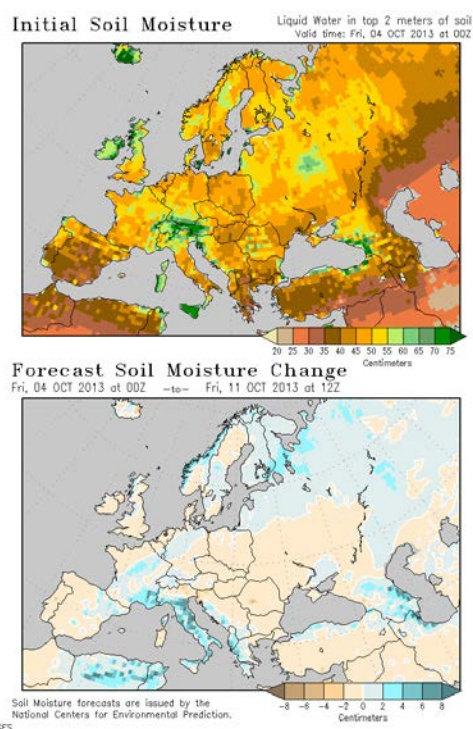
Дъждовете през последните дни ще забавят прибирането на реколтата от царевица и слънчоглед и ще затруднят есенната сеитба.



Източник: [www.wxmaps.org](http://www.wxmaps.org)

Преваляванията над Западна България ще продължат с прекъсвания и през следващата седмица.

Въпреки това влажността в двуметровия почвен слой няма да се подобри значително в периода до 11 октомври.



Източник: [www.wxmaps.org](http://www.wxmaps.org)

Информацията в този документ се основава на източници, които считаме достатъчно надеждни, но за чиято точност и изчерпателност не гарантираме. Изказаните мнения и направените прогнози не са препоръка за инвестиция и могат да бъдат обект на последващи изменения.

Пшеница	Начални запаси		Производство		Внос		Износ		Потребление		Крайни запаси	
	2012/13	2013/14	2012/13	2013/14	2012/13	2013/14	2012/13	2013/14	2012/13	2013/14	2012/13	2013/14
Светът	199,5	179,9	655,6	695,9	143,8	140,8	139,3	144,1	675,2	694,5	179,9	181,3
САЩ	20,2	20,3	61,8	56,6	3,4	3,5	27,5	26,5	37,6	36	20,3	17,9
ЕС-27	13,6	9,3	132,1	137,4	5,7	6	22	18,5	120	122,8	9,3	11,5
Русия	10,9	5,4	37,7	54	1	0,5	11,1	17	33,2	36,5	5,4	6,4
Украйна	5,4	2,2	15,8	19,5	0,1	0,1	7	8	12	11,5	2,2	2,3
Казахстан	6,4	2,9	9,8	15	0	0	6,5	7,5	6,8	7,2	2,9	3,2
Канада	5,9	4,9	27,2	29	0,5	0,5	18,8	19	9,9	9,7	4,9	5,7
Австралия	7,1	3,4	22,1	24,5	0,1	0,1	19	17	6,8	7,1	4,9	4
Китай	56	58,8	120,6	121	3,2	3,5	1	1	120	120,5	58,8	61,8

Царевица	Начални запаси		Производство		Внос		Износ		Потребление		Крайни запаси	
	2012/13	2013/14	2012/13	2013/14	2012/13	2013/14	2012/13	2013/14	2012/13	2013/14	2012/13	2013/14
Светът	132,3	124,3	855,7	962,6	97	99	89	105,1	863,7	935,1	124,3	151,8
САЩ	25,1	19,5	273,8	355,7	3,8	0,6	17,8	33	265,4	293,4	19,5	49,5
ЕС-27	6,7	4,5	56,7	63,9	10,5	7	1	2,5	67,9	67,8	4,5	5
Украйна	1,1	0,8	20,9	26	0,1	0,1	13,5	16,5	7,7	8,6	0,8	1,8
Бразилия	9,2	12,5	77	72	0,8	0,8	21,5	18	53	54	12,5	13,3
Аржентина	1	0,9	26,5	27	0	0	19	18,5	7,6	8,3	0,9	1,1
Китай	59,3	60,9	205,6	212	3	7	0,1	0,1	207	224	60,9	55,8

Източник: WASDE, числата са в млн. тона; прогнозите за 2013/14 са към м. август

**За контакти:**

Николай Вълканов, икономист

Институт за пазарна икономика

София, бул. „Патриарх Евтимий“ 22, ет.3

тел.: (2) 952 62 66

e-mail: [nikolay@ime.bg](mailto:nikolay@ime.bg)

[www.ime.bg](http://www.ime.bg)



Информацията в този документ се основава на източници, които считаме достатъчно надеждни, но за чиято точност и изчерпателност не гарантираме. Изказаните мнения и направените прогнози не са препоръка за инвестиция и могат да бъдат обект на последващи изменения.