



Икономическо развитие на Южен централен район



AMERICA FOR BULGARIA
FOUNDATION

Фондация Америка за България

И.П.И

Институт за пазарна икономика

Брутен вътрешен продукт

на човек от населението

*Средно за страната
(без София-столица): 7 468 лв.*

2011

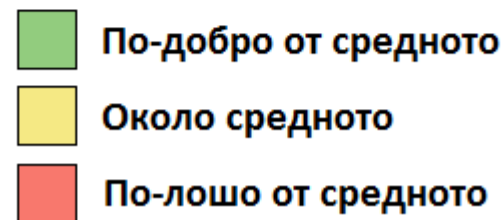
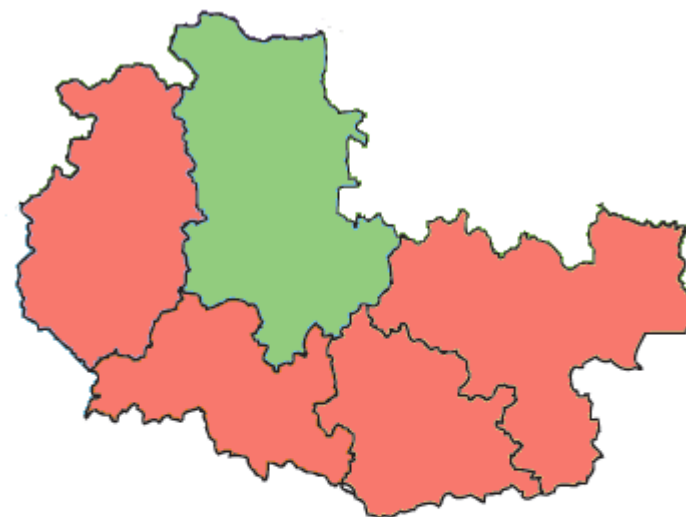
Кърджали 5 129 лв.

Пазарджик 6 661 лв.

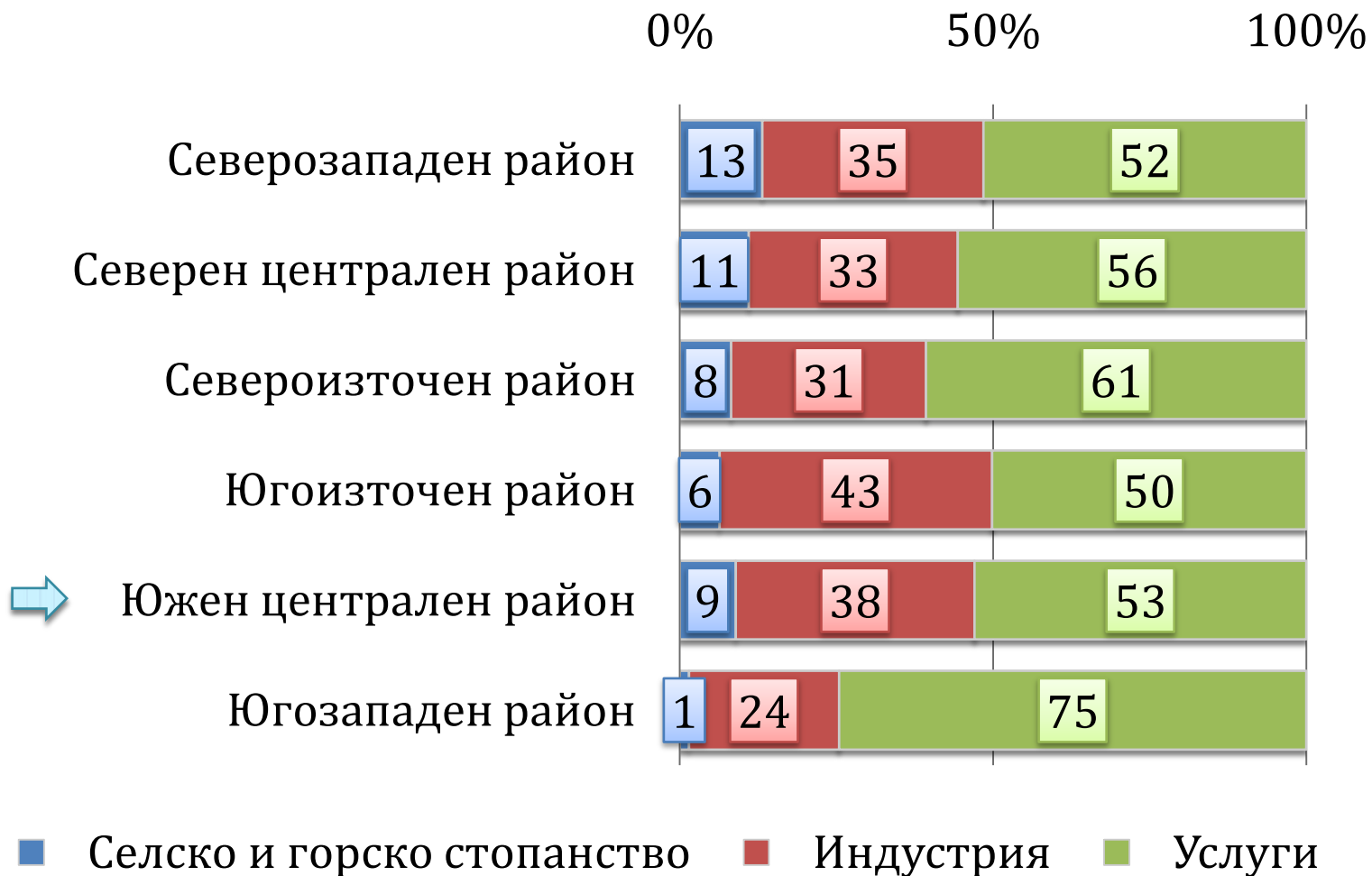
Пловдив 8 318 лв.

Смолян 6 569 лв.

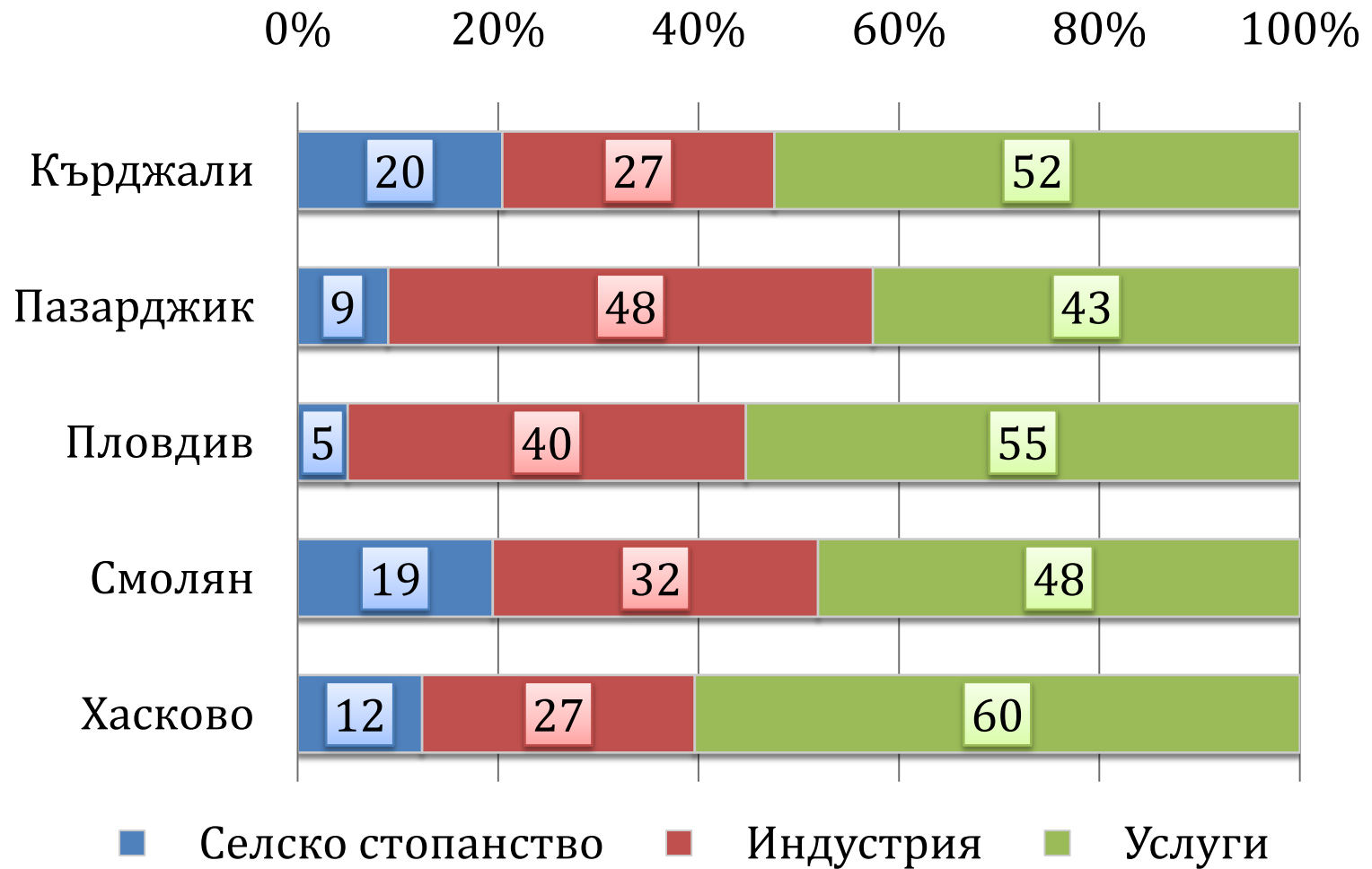
Хасково 5 643 лв.



Структура на икономиката, % (2011)



Структура на икономиката, % (2011)

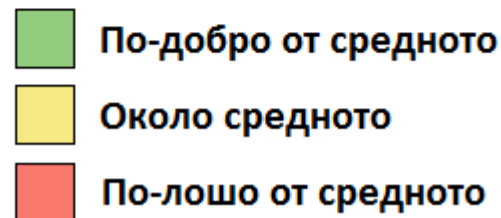
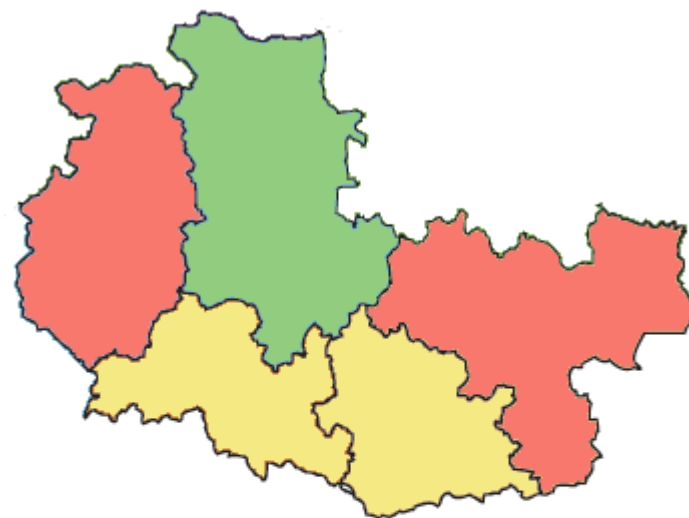


Пазар на труда

Заетост на населението над 15 г. (2013)

Средно за страната: 46,9%

	2012	2013
Кърджали	44,2	47,1
Пазарджик	41,8	44,4
Пловдив	47,3	48,1
Смолян	44,0	46,8
Хасково	42,4	44,9

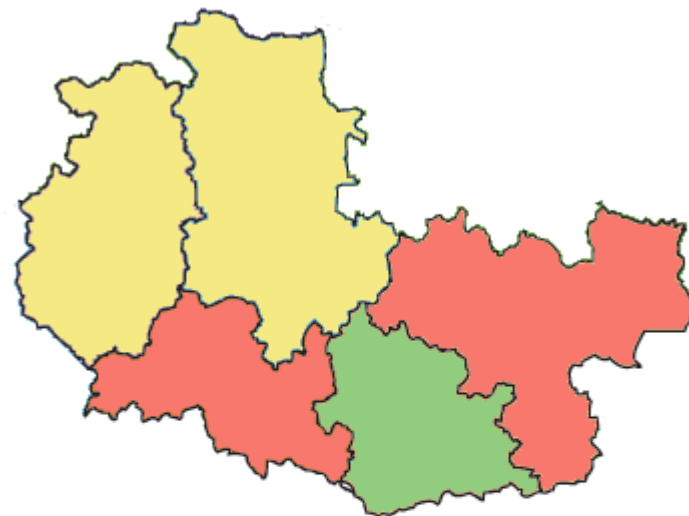


Пазар на труда

Безработица на населението над 15 г. (2013)

Средно за страната: 12,9%

	2012	2013
Кърджали	9,0	7,0
Пазарджик	18,3	13,0
Пловдив	11,2	13,4
Смолян	21,9	20,3
Хасково	14,9	14,3



- По-добро от средното
- Около средното
- По-лошо от средното

Преки чуждестранни инвестиции евро/човек (с натрупване)

	2010	2011	2012
Кърджали	440	500	604
Пазарджик	1 161	1 445	1 581
Пловдив	1 599	1 846	1 972
Смолян	569	599	631
Хасково	261	420	388
България	2 935	2 945	3 005

Спад на годишна база

Ръст на годишна база

Инвестиции в ДМА

лв./човек

	2010	2011	2012
Кърджали	458	613	738
Пазарджик	910	1 236	1 265
Пловдив	1 724	2 144	2 514
Смолян	860	1 081	1 010
Хасково	666	784	1 612
България	2 153	2 438	2 614

Спад на годишна база

Ръст на годишна база

Инвестиции в ДМА – разпределение, % (2011)

	KRZ	PAZ	PDV	SML	HKV
Селско, горско и рибно стопанство	0	5	6	5	21
Добивна, прераб. и др. промишленост; води; канализационни усл., упр. на отпадъци и възстановяване	65	65	41	50	36
Строителство	12	4	9	6	6
Търговия; ремонт на авт. и мот.; транспорт, складиране и пощи; хотелиерство и рест.	10	14	20	17	25
Създаване и разпространение на инф. и творчески прод.; далекосъобщения	1	1	0	0	0
Финансови и застрахователни дейности	1	0	0	0	1
Операции с недвижими имоти	0	2	10	8	1
Проф. дейности и научни изследвания; адм. и спомагателни дейности	2	4	9	2	1
Държ. управление; образование; хуманно здравеопазване и социална дейност	9	5	3	9	5
Други услуги	0	0	1	2	4

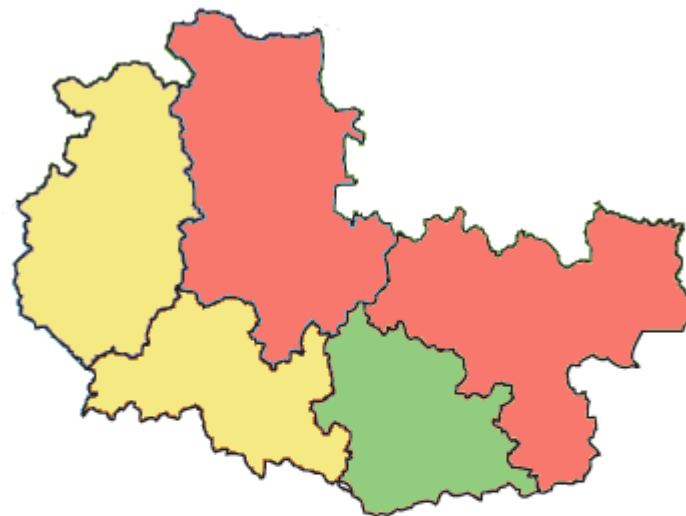
Усвояване на европейски средства

Общини като бенефициенти на ОП (към 31.01.2014)

*Общо за страната: 2 759 млн. лв.
(379,8 лв./човек)*

Общо усвоени (лв./човек)

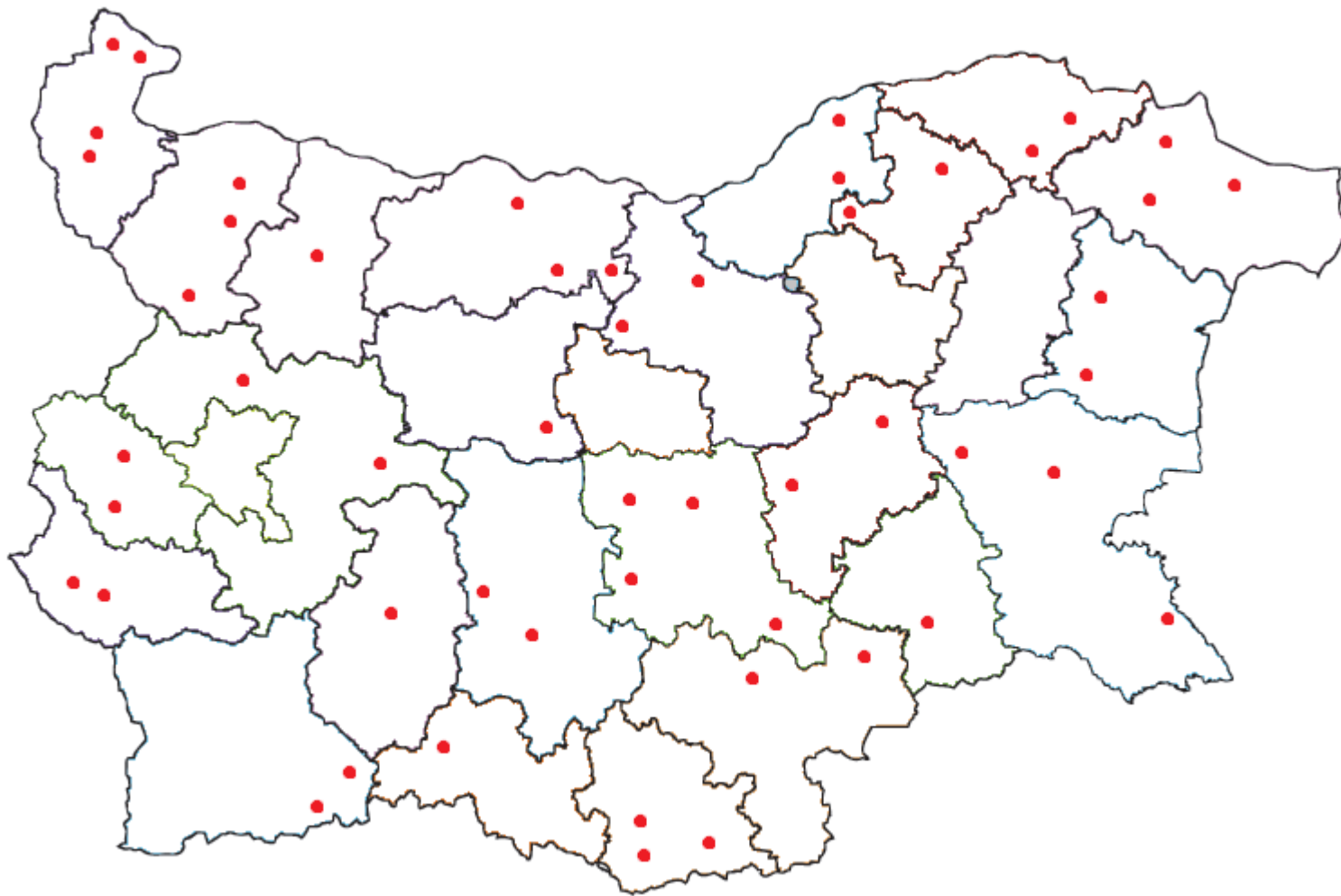
Кърджали	64,5 млн. лв. (427,4 лв.)
Пазарджик	96,5 млн. лв. (356,8 лв.)
Пловдив	207,1 млн. лв. (305,3 лв.)
Смолян	42,0 млн. лв. (357,4 лв.)
Хасково	62,5 млн. лв. (259,7 лв.)



- По-добро от средното
- Около средното
- По-лошо от средното

Усвояване на европейски средства

Общини с усвоени под 100 лв./човек (към 31.01.2014)



Усвояване на европейски средства

Най-добре и най-зле представящи се общини (към 31.01.2014)

	Изпл. суми (лв.)	Население (2013)	Лв./човек
Кърджали	64 527 407	150 973	427,4
Момчилград	14 802 680	15 999	925,2
Кърджали	41 849 375	67 273	622,1
Кирково	894 196	21 443	41,7
Крумовград	1 123 859	17 361	64,7
Пазарджик	96 515 258	270 504	356,8
Пещера	26 226 816	18 681	1 403,9
Панагюрище	28 450 513	24 508	1 160,9
Батак	844 776	5 874	143,8
Септември	2 037 682	25 337	80,4

Усвояване на европейски средства

Най-добре и най-зле представящи се общини (към 31.01.2014)

	Изпл. суми (лв.)	Население (2013)	Лв./човек
Смолян	41 988 123	117 485	357,4
Смолян	23 166 669	40 124	577,4
Рудозем	4 782 522	9 797	488,2
Златоград	1 579 924	11 894	132,8
Девин	1 077 073	12 398	86,9
Хасково	62 458 334	240 494	259,7
Маджарово	1 511 652	1 753	862,3
Свиленград	21 409 349	22 795	939,2
Тополовград	220 849	10 970	20,1
Симеоновград	34 185	8 477	4,0

Усвояване на европейски средства

Най-добре и най-зле представящи се общини (към 31.01.2014)

	Изпл. суми (лв.)	Население (2013)	Лв./човек
Пловдив	207 141 027	678 528	305,3
Хисаря	38 564 750	12 033	3 204,9
Кричим	16 890 448	8 285	2 038,7
Пловдив	15 930 337	340 085	46,8
Съединение	377 923	10 263	36,8

Образование

	Среден успех от матурите по БЕЛ (2013)	Процент оценки по БЕЛ под 3,00 (2013)
Кърджали	4,71	3,1
Пазарджик	4,24	5,8
Пловдив	4,34	4,6
Смолян	4,42	3,4
Хасково	4,13	7,5
България	4,32	4,3

Очаквания на бизнеса: брой на заетите

	По-скоро ще намалелят	Ще останат без промяна	По-скоро ще се увеличат
Общо за страната	9,0	58,8	24,3
Кърджали	11,7	55,0	28,3
Пазарджик	8,3	53,3	31,7
Пловдив	6,7	45,0	36,7
Смолян	13,3	58,3	25,0
Хасково	5,0	50,0	38,3

Очаквания на бизнеса: инвестиции

	По-скоро ще намалелят	Ще останат без промяна	По-скоро ще се увеличат
Общо за страната	8,3	46,4	30,1
Кърджали	8,3	50,0	31,7
Пазарджик	8,3	46,7	30,0
Пловдив	8,3	31,7	46,7
Смолян	11,7	40,0	31,7
Хасково	6,7	43,3	36,7



- Дискусия -



AMERICA FOR BULGARIA
FOUNDATION

Фондация Америка за България

И.П.И

Институт за пазарна икономика